


## Pressroste "P" 33 x 33


Industrie-Normrost  
 feuerverzinkt  
 nach RAL-GZ 638  
 mit Flacheinfassung



Abmessung (mm)	Maschen- teilung (mm)	Tragstab (mm)	Gewicht (kg)	Artikel- Nummer	Artikel- Nummer
<i>Tragstäbe rutschhemmend</i>					
<b>500 x 1000</b>	33 x 33	30 x 2	9,2	12501033	<i>12501033R1</i>
<b>600 x 1000</b>	33 x 33	30 x 2	12,6	12601033	<i>12601033R1</i>
<b>700 x 1000</b>	33 x 33	30 x 2	13,9	12701033	
<b>800 x 1000</b>	33 x 33	30 x 2	16,0	12801033	<i>12801033R1</i>
<b>900 x 1000</b>	33 x 33	30 x 2	18,3	12901033	
<b>1000 x 1000*</b>	33 x 33	30 x 2	19,9	12101033	<i>12101033R1</i>
<b>1000 x 1200</b>	33 x 33	30 x 2	26,0	12101233	<i>12101233R1</i>
<b>1000 x 500</b>	33 x 33	30 x 2	10,5	12105033	
<b>1200 x 1000</b>	33 x 33	30 x 3	34,0	12121033	<i>12121033R1</i>

## Pressroste "P" 33 x 11

Industrie-Normrost  
 feuerverzinkt  
 nach RAL-GZ 638  
 mit Flacheinfassung



Abmessung (mm)	Maschen- teilung (mm)	Tragstab (mm)	Gewicht (kg)	Artikel- Nummer	<i>Ausführung mit Füllstäben rutschhemmend auf Anfrage</i>
<b>500 x 1000</b>	33 x 11	30 x 2	13,2	12501031	
<b>600 x 1000</b>	33 x 11	30 x 2	16,5	12601031	
<b>700 x 1000</b>	33 x 11	30 x 2	20,1	12701031	
<b>800 x 1000</b>	33 x 11	30 x 2	22,3	12801031	
<b>900 x 1000</b>	33 x 11	30 x 2	25,1	12901031	
<b>1000 x 1000*</b>	33 x 11	30 x 2	27,9	12101031	
<b>1000 x 1200</b>	33 x 11	30 x 2	33,5	12101231	
<b>1000 x 500</b>	33 x 11	30 x 2	14,0	12105031	
<b>1100 x 1000</b>	33 x 11	30 x 3	36,2	12111031	
<b>1200 x 1000</b>	33 x 11	30 x 3	43,6	12121031	

\*Gitterroste mit quadratischen Abmessungen sind wegen der Verwechslungsmöglichkeit der Tragstabrichtung zu vermeiden!

## Normstufen "P" 33 x 33

feuerverzinkte Pressrost-Stufen  
mit gelochter Antrittskante und  
Seitenlaschen 70/3 mm  
Lochungen nach DIN 24531



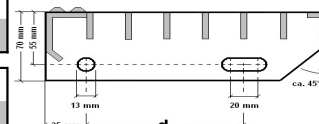
Länge mm	Auftritt mm	Tragstab (mm)	Gewicht (kg)	Artikel- Nummer	Artikel- Nummer <i>Tragstäbe rutschhemmend</i>
<b>600 x 240</b>		30 x 2	3,6	12602433	<i>12602433R1</i>
<b>700 x 240</b>		30 x 2	4,1	12702433	
<b>800 x 240</b>		30 x 2	4,9	12802433	<i>12802433R1</i>
<b>900 x 240</b>		30 x 2	5,2	12902433	
<b>1000 x 240</b>		30 x 2	5,5	12102433	<i>12102433R1</i>
<b>1200 x 240</b>		40 x 2	9,0	12122433	<i>12122433R1</i>
<b>600 x 270</b>		30 x 2	4,1	12602733	<i>12602733R1</i>
<b>700 x 270</b>		30 x 2	4,9	12702733	
<b>800 x 270</b>		30 x 2	5,2	12802733	<i>12802733R1</i>
<b>900 x 270</b>		30 x 2	6,0	12902733	
<b>1000 x 270</b>		30 x 2	6,7	12102733	<i>12102733R1</i>
<b>1200 x 270</b>		40 x 2	9,8	12122733	<i>12122733R1</i>
<b>800 x 305</b>		30 x 2	5,8	12803033	<i>12803033R1</i>
<b>1000 x 305</b>		30 x 2	7,5	12103033	<i>12103033R1</i>
<b>1200 x 305</b>		40 x 2	11,0	12123033	<i>12123033R1</i>

## Normstufen "P" 33 x 11

feuerverzinkte Pressrost-Stufen  
mit gelochter Antrittskante und  
Seitenlaschen 70/3 mm  
Lochungen nach DIN 24531




Länge mm	Auftritt mm	Tragstab (mm)	Gewicht (kg)	Artikel- Nummer	Auftritt	Maß d mm
<b>800 x 240</b>		30 x 2	5,9	12802431	240 mm	120
<b>900 x 240</b>		30 x 2	6,2	12902431	270 mm	150
<b>1000 x 240</b>		30 x 2	8,8	12102431	305 mm	180
<b>1200 x 240</b>		40 x 2	10,5	12122431		
<b>800 x 270</b>		30 x 2	6,3	12802731		
<b>900 x 270</b>		30 x 2	7,8	12902731		
<b>1000 x 270</b>		30 x 2	7,9	12102731		
<b>1200 x 270</b>		40 x 2	11,5	12122731		
<b>800 x 305</b>		30 x 2	7,1	12803031		
<b>900 x 305</b>		30 x 2	8,3	12903031		
<b>1000 x 305</b>		30 x 2	9,2	12103031		
<b>1200 x 305</b>		40 x 2	13,0	12123031		



## Schweißpressroste

### "SP" 34 x 38

Industrie-Normrost  
 feuerverzinkt  
 mit Flacheinfassung  
 jeder Kreuzungspunkt verschweißt



#### Tragstab 30/2 mm

Abmessung (mm)	Maschen- teilung (mm)	Tragstab (mm)	Gewicht (kg)	Artikel- Nummer
<b>500 x 1000</b>	34 x 38	30 x 2	9,3	22501038
<b>600 x 1000</b>	34 x 38	30 x 2	10,1	22601038
<b>700 x 1000</b>	34 x 38	30 x 2	12,4	22701038
<b>800 x 1000</b>	34 x 38	30 x 2	14,4	22801038
<b>900 x 1000</b>	34 x 38	30 x 2	15,9	22901038
<b>1000 x 1000*</b>	34 x 38	30 x 2	19,0	22101038
<b>1000 x 1200</b>	34 x 38	30 x 2	23,2	22101238
<b>1000 x 500</b>	34 x 38	30 x 2	8,4	22105038

#### Tragstab 30/3 mm

Abmessung (mm)	Maschen- teilung (mm)	Tragstab (mm)	Gewicht (kg)	Artikel- Nummer
<b>600 x 1000</b>	34 x 38	30 x 3	16,3	226010383
<b>800 x 1000</b>	34 x 38	30 x 3	22,6	228010383
<b>1000 x 1000*</b>	34 x 38	30 x 3	26,0	221010383
<b>1000 x 1200</b>	34 x 38	30 x 3	33,2	221012383
<b>1200 x 1000</b>	34 x 38	30 x 3	31,0	22121038

#### Tragstab 40/3 mm

Abmessung (mm)	Maschen- teilung (mm)	Tragstab (mm)	Gewicht (kg)	Artikel- Nummer
<b>1000 x 1000*</b>	34 x 38	40 x 3	33,5	22101038403
<b>1200 x 1000</b>	34 x 38	40 x 3	39,7	22121038403

\*Gitterroste mit quadratischen Abmessungen sind wegen der Verwechslungsmöglichkeit der Tragstabrichtung zu vermeiden!

**Querstäbe:** Draht verdreht

## Normstufen "SP" 34 x 38

feuerverzinkte Schweißpressrost-Stufen  
mit gelochter Antrittskante und  
Seitenlaschen 70/3 mm  
Lochungen nach DIN 24531

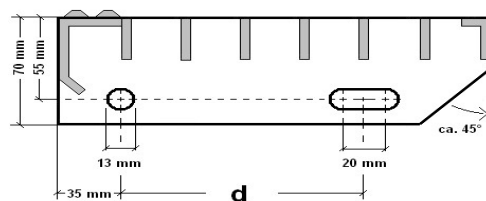


Länge mm	Auftritt mm	Tragstab (mm)	Gewicht (kg)	Artikel- Nummer
600 x 240		30 x 3	4,9	22602438
700 x 240		30 x 3	5,5	22702438
800 x 240		30 x 3	6,4	22802438
900 x 240		30 x 3	9,6	22902438
1000 x 240		30 x 3	7,9	22102438
1200 x 240		40 x 3	11,1	22122438

600 x 270		30 x 3	5,4	22602738
700 x 270		30 x 3	6,3	22702738
800 x 270		30 x 3	7,0	22802738
900 x 270		30 x 3	8,2	22902738
1000 x 270		30 x 3	8,8	22102738
1200 x 270		40 x 3	13,8	22122738

800 x 305		30 x 3	7,5	22803038
1000 x 305		30 x 3	9,8	22103038
1200 x 305		40 x 3	15,2	22123038

### Querstäbe: Draht verdreht



Auftritt	Maß d mm
240 mm	120
270 mm	150
305 mm	180

## Mattenware "P"

Pressroste, unverzinkt

Mattenware ohne Randeinfassung

Abmessung (mm)	Maschen- teilung (mm)	Tragstab (mm)	Gewicht (kg)	Artikel- Nummer
<b>3000 x 1000</b>	33 x 33	30 x 2	53,0	12301033
<b>3000 x 1000</b>	33 x 33	30 x 3	77,0	123010333

Abmessung (mm)	Maschen- teilung (mm)	Tragstab (mm)	Gewicht (kg)	Artikel- Nummer
<b>3000 x 1000</b>	33 x 11	30 x 2	75,0	12301031
<b>3000 x 1000</b>	33 x 11	30 x 3	104,0	123010313

## Mattenware "SP"

Schweisspressroste, unverzinkt

Mattenware stirnseitig ohne Randeinfassung

Abmessung (mm)	Maschen- teilung (mm)	Tragstab (mm)	Gewicht (kg)	Artikel- Nummer
<b>3000 x 1000</b>	34 x 38	30 x 2	49,5	22301034
<b>3000 x 1000</b>	34 x 38	30 x 3	71,5	223010343
<b>3000 x 1000</b>	34 x 38	40 x 3	94,7	22301034403




**Für die Belieferung mit Mattenware gelten abweichende Frachtpreise!**

## Befestigungsmaterial

### verzinkte Ausführung

Bezeichnung	Artikel- Nummer			
		lose	VE 50 Stück	VE 100 Stück
<b>Standard-Befestigung</b> für Maschenteilung <b>33x33 und 34x38 mm</b> bestehend aus: Klammeroberteil, Klemmunterteil, Schraube M 8x60 und Mutter	50900K			
<b>Standard-Befestigung</b> für Maschenteilung <b>33x33 und 34x38 mm</b> bestehend aus: Telleroberteil, Klemmunterteil, Schraube M 8x60 und Mutter	50900T			
<b>Standard-Befestigung</b> für Maschenteilung <b>33x11 mm</b> bestehend aus: Flachrundschraube M8x60, Klemmunterteil, Mutter	50987			
<b>Doppelklemm-Befestigung</b> für Maschenteilung <b>33x33 und 34x38 mm</b> bestehend aus: 2 Stück Klammeroberteil, Klemmunterteil, 2 Stück Schrauben M 8x60 und Muttern	50901K			
<b>Klammeroberteil</b> für Maschenteilung <b>33x33 und 34x38 mm</b>	50911K			
<b>Telleroberteil</b> für Maschenteilung <b>33x33 und 34x38 mm</b>	50911T			
<b>Sicherungsketten</b> , Einbausatz, bestehend aus: 2 Stück Ketten, 700 mm lang, mit Einhängbügeln, Befestigungswinkeln, Schrauben, Dübeln und Splinten	50910			
<b>Steckschlüsselverschluss</b>	50915			
<b>Steckschlüssel</b>	50916			
<b>Scharnier</b>	50917			



**Weitere Ausführungen für diverse Maschenteilungen auf Anfrage lieferbar!**



**THÖNE Metallwaren GmbH & Co. KG • Franz-Kleine-Str. 26 • 33154 Salzkotten**

**Ihre Ansprechpartner**

Frau Bosserhoff  
Herr Güth

**Telefon**

05258 / 5000-14  
05258 / 5000-11

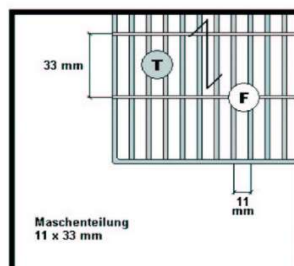
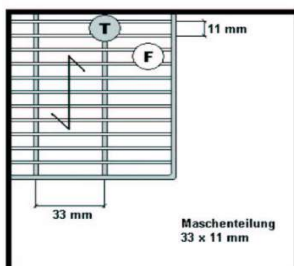
**Email:**

claudia.bosserhoff@seppeler.de  
marcel.gueth@seppeler.de

**Bestellvordruck Lagerprogramm /  
Anfrageformular Maßanfertigung Gitterroste**

KDNR:  Firma:  Zuständig:  Straße:  Ort:	Anfrage-Nr.	Auftrag-Nr.
	Telefon:	
	Email:	

Menge (Stück)	Bezeichnung	Maschen-teilung	Tragstab Höhe/Stärke	Länge Tragstab	Breite Füllstab
<i>Beispiel</i>	<i>Schweißpressrost</i>	<i>34/38</i>	<i>30/2</i>	<i>800</i>	<i>600</i>



Liefertermin \_\_\_\_\_

Datum / Unterschrift \_\_\_\_\_