


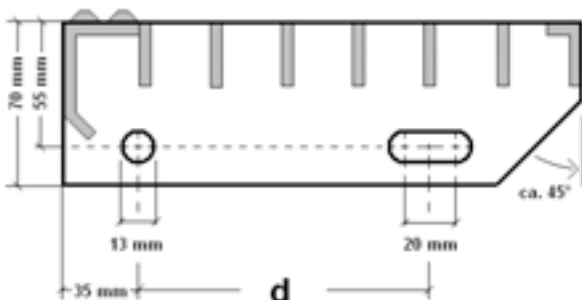
NORMSTUFEN LAGERPROGRAMM

Feuerverzinkte Schweißpressrost-Stufen mit gelochter Sicherheitsantrittskante und Seitenlaschen aus Flachstahl 70/3 mm. Bohrungen nach DIN 24531.



Maschenteilung 34 x 38 mm		
Abmessung (mm)	Tragstab (mm)	Art.-Nr.
600 x 240	30 x 3	02100
600 x 270	30 x 3	02110
600 x 305	30 x 3	02120
700 x 240	30 x 3	02101
700 x 270	30 x 3	02111
700 x 305	30 x 3	02121
800 x 240	30 x 3	02102
800 x 270	30 x 3	02112
800 x 305	30 x 3	02122
900 x 240	30 x 3	02103
900 x 270	30 x 3	02113
900 x 305	30 x 3	02123
1000 x 240	30 x 3	02104
1000 x 270	30 x 3	02114
1000 x 305	30 x 3	02124
1200 x 240	40 x 3	02105
1200 x 270	40 x 3	02115
1200 x 305	40 x 3	02125


Seitenlasche für Stufen nach DIN 24531



Stufenbreite	Maß d
240 mm	120 mm
270 mm	150 mm
305 mm	180 mm

NORMSTUFEN LAGERPROGRAMM

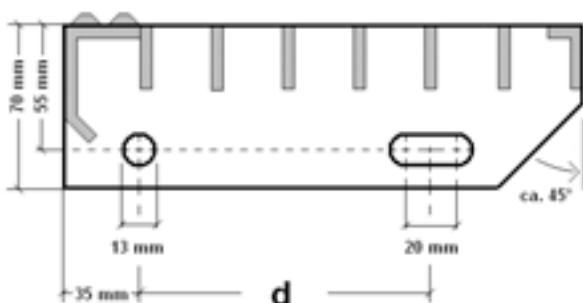
Feuerverzinkte Pressrost-Stufen
mit gelochter Sicherheitsantrittskante und
Seitenlaschen aus Flachstahl 70/3 mm.
Bohrungen nach DIN 24531.



Maschenteilung 33 x 33 mm		
Abmessung (mm)	Tragstab (mm)	Art.-Nr.
600 x 240	30 x 2	01100
600 x 270	30 x 2	01110
600 x 305	30 x 2	01120
700 x 240	30 x 2	01101
700 x 270	30 x 2	01111
700 x 305	30 x 2	01121
800 x 240	30 x 2	01102
800 x 270	30 x 2	01112
800 x 305	30 x 2	01122
900 x 240	30 x 2	01103
900 x 270	30 x 2	01113
900 x 305	30 x 2	01123
1000 x 240	30 x 2	01104
1000 x 270	30 x 2	01114
1000 x 305	30 x 2	01124
1200 x 240	40 x 2	01105
1200 x 270	40 x 2	01115
1200 x 305	40 x 2	01125

Maschenteilung 33 x 33 mm Tragstäbe rutschhemmend		
Abmessung (mm)	Tragstab (mm)	Art.-Nr.
600 x 240	30 x 2	01130R1
600 x 270	30 x 2	01140R1
600 x 305	30 x 2	01150R1
700 x 240	30 x 2	01131R1
700 x 270	30 x 2	01141R1
700 x 305	30 x 2	01151R1
800 x 240	30 x 2	01132R1
800 x 270	30 x 2	01142R1
800 x 305	30 x 2	01152R1
900 x 240	30 x 2	01133R1
900 x 270	30 x 2	01143R1
900 x 305	30 x 2	01153R1
1000 x 240	30 x 2	01134R1
1000 x 270	30 x 2	01144R1
1000 x 305	30 x 2	01154R1
1200 x 240	40 x 2	01135R1
1200 x 270	40 x 2	01145R1
1200 x 305	40 x 2	01155R1

Seitenlasche für Stufen nach DIN 24531



Stufenbreite	Maß d
240 mm	120 mm
270 mm	150 mm
305 mm	180 mm

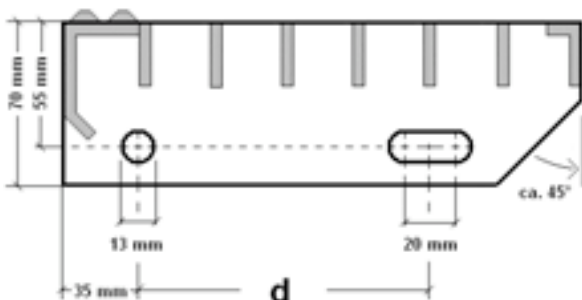
NORMSTUFEN LAGERPROGRAMM

Feuerverzinkte Pressrost-Stufen mit gelochter Sicherheitsantrittskante und Seitenlaschen aus Flachstahl 70/3 mm. Bohrungen nach DIN 24531.



Maschenteilung 33 x 11 mm		
Abmessung (mm)	Tragstab (mm)	Art.-Nr.
600 x 240	30 x 2	01700
600 x 270	30 x 2	01710
600 x 305	30 x 2	01720
700 x 240	30 x 2	01701
700 x 270	30 x 2	01711
700 x 305	30 x 2	01721
800 x 240	30 x 2	01702
800 x 270	30 x 2	01712
800 x 305	30 x 2	01722
900 x 240	30 x 2	01703
900 x 270	30 x 2	01713
900 x 305	30 x 2	01723
1000 x 240	30 x 2	01704
1000 x 270	30 x 2	01714
1000 x 305	30 x 2	01724
1200 x 240	40 x 2	01705
1200 x 270	40 x 2	01715
1200 x 305	40 x 2	01725

Seitenlasche für Stufen nach DIN 24531



Stufenbreite	Maß d
240 mm	120 mm
270 mm	150 mm
305 mm	180 mm

BAU-NORMROSTE LAGERPROGRAMM

Feuerverzinkte Pressroste nach RAL-GZ 638,
Randeinfassung mit L-Profil.


Maschenteilung 33 x 33 mm		
Abmessung (mm)	Tragstab (mm)	Art.-Nr.
390 x 590	20 x 2	017020
390 x 790	20 x 2	017021
390 x 990	20 x 2	017022
490 x 790	20 x 2	017023
490 x 990	20 x 2	017024
490 x 1190	20 x 2	017034
490 x 790	25 x 2	017030
490 x 990	25 x 2	017031
490 x 1190	25 x 2	017042
590 x 990	25 x 2	017032
590 x 1190	25 x 2	017033

erstgenanntes Maß = Tragstabmaß

Maschenteilung 33 x 11 mm		
Abmessung (mm)	Tragstab (mm)	Art.-Nr.
390 x 590	20 x 2	017025
390 x 790	20 x 2	017026
390 x 990	20 x 2	017027
490 x 790	20 x 2	017028
490 x 990	20 x 2	017029
490 x 1190	20 x 2	017035
490 x 790	25 x 2	017041
490 x 990	25 x 2	017036
490 x 1190	25 x 2	017043
590 x 990	25 x 2	017037
590 x 1190	25 x 2	017038

erstgenanntes Maß = Tragstabmaß

Zargen als lose Einlegerahmen		
Abmessung (mm)	zu Rosthöhe	Art.-Nr.
400 x 600	20 mm	087070
400 x 800	20 mm	087071
400 x 1000	20 mm	087072
500 x 800	20 mm	087073
500 x 1000	20 mm	087074
500 x 1200	20 mm	087075
500 x 800	25 mm	087083
500 x 1000	25 mm	087084
500 x 1200	25 mm	087087
600 x 1000	25 mm	087085
600 x 1200	25 mm	087086



INDUSTRIE-NORMROSTE LAGERPROGRAMM

Feuerverzinkte Pressroste nach RAL-GZ 638,
Randeinfassung mit Flachstahl.


Maschenteilung 33 x 33 mm		
Abmessung (mm)	Tragstab (mm)	Art.-Nr.
500 x 1000	30 x 2	017049
600 x 1000	30 x 2	017050
700 x 1000	30 x 2	017051
800 x 1000	30 x 2	017052
900 x 1000	30 x 2	017053
1000 x 1000*	30 x 2	017054
1000 x 1200	30 x 2	017058
1000 x 500	30 x 2	017059
1200 x 1000	30 x 3	018056

Maschenteilung 33 x 33 mm Tragstäbe rutschhemmend		
Abmessung (mm)	Tragstab (mm)	Art.-Nr.
500 x 1000	30 x 2	017049R1
600 x 1000	30 x 2	017050R1
700 x 1000	30 x 2	017051R1
800 x 1000	30 x 2	017052R1
900 x 1000	30 x 2	017053R1
1000 x 1000*	30 x 2	017054R1
1000 x 1200	30 x 2	017058R1
1000 x 500	30 x 2	017059R1
1200 x 1000	30 x 3	018056R1

Maschenteilung 33 x 11 mm		
Abmessung (mm)	Tragstab (mm)	Art.-Nr.
500 x 1000	30 x 2	017075
600 x 1000	30 x 2	017070
700 x 1000	30 x 2	017071
800 x 1000	30 x 2	017072
900 x 1000	30 x 2	017073
1000 x 1000*	30 x 2	017074
1000 x 1200	30 x 2	017078
1000 x 500	30 x 2	017079
1200 x 1000	30 x 3	018076



Maschenteilung 33 x 33 mm



Tragstäbe rutschhemmend



Maschenteilung 33 x 11 mm

erstgenanntes Maß = Tragstabmaß

* = Gitterroste mit quadratischen Abmessungen
sind wegen der Verwechslungsmöglichkeit
der Tragstabrichtung zu vermeiden.



Pressroste

MATTENWARE LAGERPROGRAMM

Pressroste, unverzinkt,
Mattenware ohne Randeinfassung.

Maschenteilung 33 x 33 mm		
Abmessung (mm)	Tragstab (mm)	Art.-Nr.
3000 x 1000	30 x 2	017080UV
3000 x 1000	30 x 3	018080UV

Maschenteilung 33 x 33 mm Tragstäbe rutschhemmend		
Abmessung (mm)	Tragstab (mm)	Art.-Nr.
3000 x 1000	30 x 2	017080R1UV
3000 x 1000	30 x 3	018080R1UV

Maschenteilung 33 x 11 mm		
Abmessung (mm)	Tragstab (mm)	Art.-Nr.
3000 x 1000	30 x 2	017081UV
3000 x 1000	30 x 3	018081UV

Maschenteilung 33 x 11 mm Füllstäbe rutschhemmend		
Abmessung (mm)	Tragstab (mm)	Art.-Nr.
3000 x 1000	30 x 2	017081R1UV
3000 x 1000	30 x 3	018081R1UV



erstgenanntes Maß = Tragstabmaß



INDUSTRIE-NORMROSTE LAGERPROGRAMM



Feuerverzinkte Schweißpressroste nach RAL-GZ 638,
Randeinfassung mit Flachstahl.

Maschenteilung 34 x 38 mm		
Abmessung (mm)	Tragstab (mm)	Art.-Nr.
500 x 1000	30 x 2	027049
600 x 1000	30 x 2	027050
700 x 1000	30 x 2	027051
800 x 1000	30 x 2	027052
900 x 1000	30 x 2	027053
1000 x 1000*	30 x 2	027054
1000 x 1200	30 x 2	027058
1000 x 500	30 x 2	027059

Maschenteilung 34 x 38 mm		
Abmessung (mm)	Tragstab (mm)	Art.-Nr.
500 x 1000	30 x 3	028049
600 x 1000	30 x 3	028050
700 x 1000	30 x 3	028051
800 x 1000	30 x 3	028052
900 x 1000	30 x 3	028053
1000 x 1000*	30 x 3	028054
1000 x 1200	30 x 3	028058
1000 x 500	30 x 3	028059
1200 x 1000	30 x 3	028056

erstgenanntes Maß = Tragstabmaß

* = Gitterroste mit quadratischen Abmessungen sind wegen der Verwechslungsmöglichkeit der Tragstabrichtung zu vermeiden.

MATTENWARE LAGERPROGRAMM

Schweißpressroste, unverzinkt.
Mattenware, stirnseitig ohne Randeinfassung.

Maschenteilung 34 x 38 mm		
Abmessung (mm)	Tragstab (mm)	Art.-Nr.
3000 x 1000	30 x 2	027080UV
6000 x 1000	30 x 2	027081UV

Maschenteilung 34 x 38 mm		
Abmessung (mm)	Tragstab (mm)	Art.-Nr.
3000 x 1000	30 x 3	028080UV
6000 x 1000	30 x 3	028081UV

erstgenanntes Maß = Tragstabmaß